

2022. 7. 8.(금)

가치창조팀

2022년 3/4분기 안산지역 기업경기전망지수(BSI) 조사

목 차

Ⅰ. 조사 개요	2
Ⅱ. 2022년 3/4분기 기업경기전망지수(BSI)	4
1. 종합 경기전망	4
2. 업종별 경기전망	5
3. 항목별 경기전망	6
4. 기타 조사내용	7

I | 조사 개요

1. 조사 목적

- 본 조사는 안산지역에 소재하고 있는 제조업체의 경기전망을 파악하여 기업의 경영활동과 유관기관의 경제운용에 필요한 기초자료로 활용하는 데 그 목적이 있음.

2. 조사 대상

- 안산지역 제조업체

3. 조사 기간

- 2022년 6월 13일(수) ~ 2022년 7월 1일(금), 19일간

4. 조사 방법

- 팩스, 이메일, 온라인 조사

5. 조사 내용

- 2022년 2/4분기 실적 및 2022년 3/4분기 경기전망
(체감경기, 매출액, 영업이익, 자금 조달여건 등)
- 금년 상반기 실적(영업이익)의 목표치 달성 정도
- 민선 8기 지방자치단체에 바라는 기업 의견

6. 응답 현황: 총 138개사

업 종	응 답 수	업 종	응 답 수	업 종	응 답 수
섬유의복	9 (6.5%)	비 금 속	7 (5.1%)	전기전자	19 (13.8%)
목재종이	8 (5.8%)	철강금속	12 (8.7%)	운송장비	17 (12.3%)
석유화학	29 (21.0%)	기계설비	32 (23.2%)	기 타	5 (3.6%)

7. 기업경기전망지수(BSI)의 작성 방법

- 응답 업체의 직전 분기 대비 체감경기를 ‘호전’, ‘악화’, ‘불변’ 으로 표시한 후, 이를 지수화함.
- BSI의 기준치는 100이며, 100을 초과한 경우 ‘호전’ 으로 표시한 업체가 ‘악화’ 로 표시한 업체보다 많음을 나타내고, 100 미만인 경우 ‘악화’ 로 표시한 업체가 ‘호전’ 으로 표시한 업체보다 많음을 나타냄.

$$\text{기업경기실사지수 (BSI)} = \frac{\text{'호전' 응답업체수} - \text{'악화' 응답업체수}}{\text{전체 응답업체수}} \times 100 + 100$$

BSI = Business Survey Index

$$0 \leq \text{BSI} \leq 200$$

8. 제조업종별 재분류

- 본 보고서상의 업종 구분은 한국표준산업분류를 근거로 하여 유사 업종을 통합시켜 아래와 같이 재분류하였으며, 업체에 따라 다소 차이가 있을 수 있음.(《국가산업단지 산업동향 조사》 분류 기준)

한국표준산업분류 기준 업종 재분류표

업종	한국표준산업 분류코드	재분류	비고
섬유제품 제조업	13	섬유의복	피혁, 염색, 가죽
의복, 의복 액세서리 및 모피제품 제조업	14		
가죽, 가방 및 신발 제조업	15		
목재 및 나무제품 제조업	16	목재종이	출판, 인쇄, 펄프
펄프, 종이 및 종이제품 제조업	17		
인쇄 및 기록매체 복제업	18		
가구 제조업	32	석유화학	석유화합물, 도료, 의약품
코크스, 연탄 및 석유정제품 제조업	19		
화학물질 및 화학제품 제조업	20		
의료용 물질 및 의약품 제조업	21	비금속	고무, 플라스틱, 비금속광물
고무 및 플라스틱 제조업	22		
비금속 광물제품 제조업	23		
1차 금속 제조업	24	철강금속	철강, 금속, 조립금속
금속가공제품 제조업	25		
전자부품, 컴퓨터 영상, 음향 및 통신장비 제조업	26	전기전자	전기장비, 전자부품
전기장비 제조업	28		
기타 기계 및 장비 제조업	29	운송장비	자동차 부품, 운송장비 부품
자동차 및 트레일러 제조업	30		
기타 운송장비 제조업	31		
그 외 제조업	-	기타	정밀기기, 음식료 등

II 2022년 3/4분기 기업경기전망지수(BSI)

1. 종합 경기전망

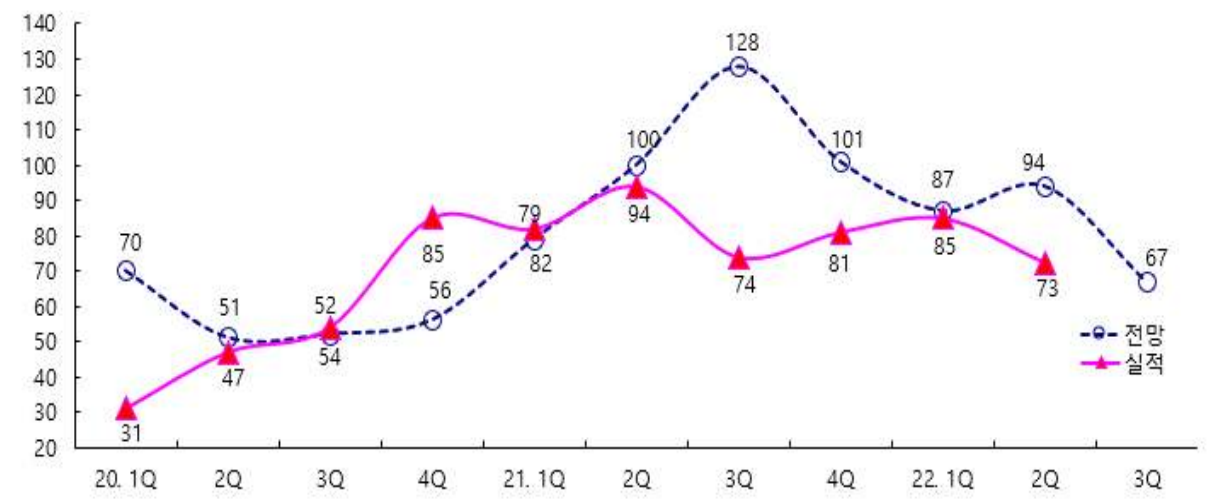
2022년 3/4분기 안산지역 제조기업 체감경기지수 '67'

- 경기회복에 대한 기대감 직전분기 대비 27p 하락...
- 철강금속(50), 석유화학(55), 운송장비(59) 등 전 업종 악화
- 하반기 리스크: 내수시장 침체(64.8%), 환율·물가 변동성(61.4%)<복수 응답>

○ 안산지역에 소재한 제조업체 138개를 대상으로 실시한 ‘2022년 3/4분기 기업경기전망지수(BSI) 조사’ 결과에 따르면, 2022년 3/4분기 안산지역 기업 경기전망지수(BSI) 종합 전망치는 직전분기(94) 대비 27p 하락한 ‘67’ 을 기록함.

- BSI가 100 이하이면 해당 분기의 경기가 전 분기 경기보다 부정적으로 본 기업이 많다는 의미이고, 100 이상이면 긍정적으로 본 기업이 많다는 의미임.
- 우크라이나 전쟁 장기화와 국제유가·원자재 가격 상승, 고환율, 고금리 등의 경영애로 요인으로 2022년 3/4분기 체감 경기는 부정적인 전망이 우세한 것으로 나타남.

최근 3개년 안산지역 기업경기전망지수(종합)



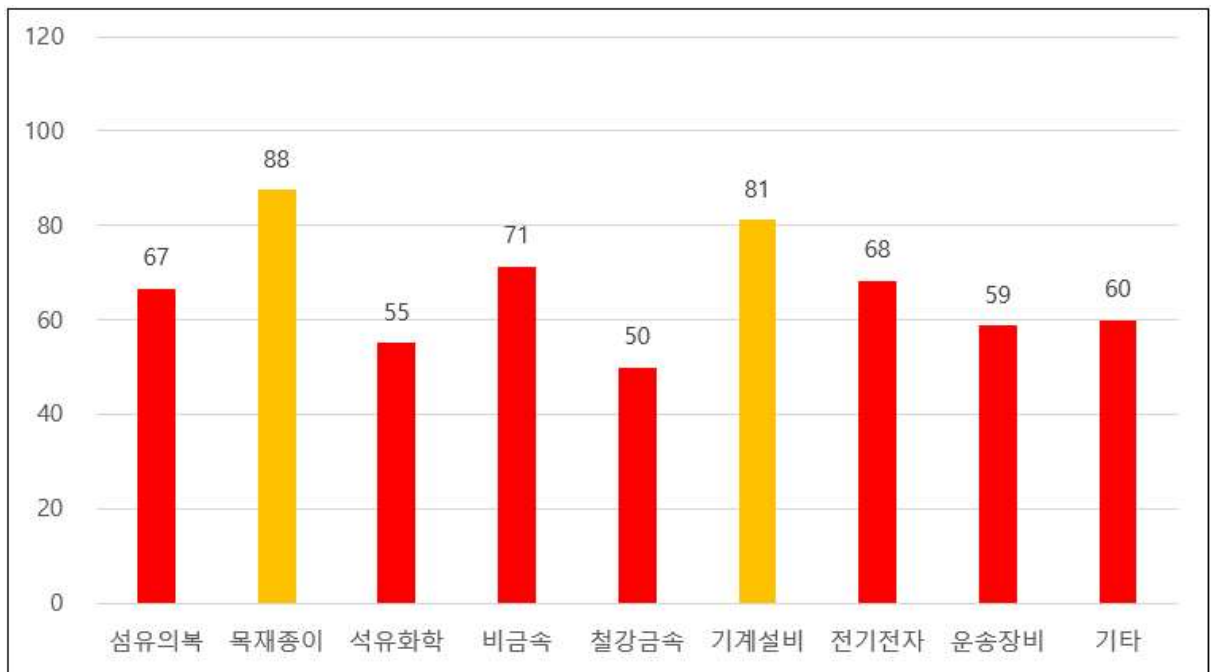
2. 업종별 경기전망

- 목재종이(88), 기계설비(81)는 부진 전망됨.
- 비금속(71), 전기전자(68), 섬유 의복(67), 운송장비(59), 석유화학(55), 철강금속(50), 기타(60)는 침체 전망됨.

제조업종별 기업경기전망지수

업종	2021		2022			비고	업종	2021		2022			비고
	3/4	4/4	1/4	2/4	3/4			3/4	4/4	1/4	2/4	3/4	
종합경기	128	101	87	94	67	↑	철강금속	130	107	79	104	50	↑
섬유 의복	86	136	111	100	67	↑	기계설비	147	110	79	89	81	↔
목재종이	133	100	100	100	88	↔	전기전자	124	89	65	96	68	↑
석유화학	121	100	87	85	55	↑	운송장비	127	80	89	136	59	↑
비금속	150	100	113	40	71	↑	기타	138	90	120	60	60	↑

주: 1) ☆ = 호조(106~), ∞ = 보합(105~95), ↔ = 부진(94~75), ↑ = 침체(74~)



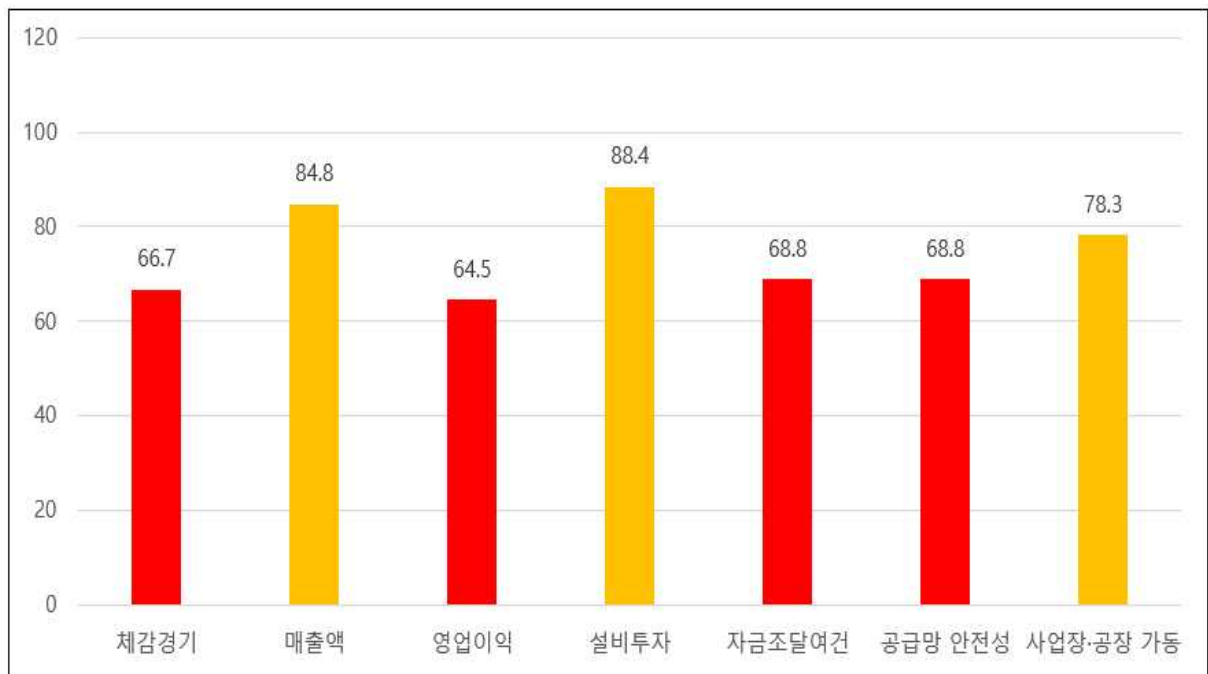
3. 항목별 경기전망

- 설비투자(88.4), 매출액(84.8), 사업장·공장 가동(78.3)은 부진 전망됨
- 자금 조달여건(68.8), 공급망 안전성(68.8), 영업이익(64.5)은 침체 전망됨

항목별 기업경기전망지수

구 분	2021		2022			비 고
	3/4	4/4	1/4	2/4	3/4	
종합(체감)경기	128	101	87	94	66.7	☂
매 출 액	129	101	93	106	84.8	☹
영 업 이 익	111	93	81	95	64.5	☂
설 비 투 자	106	96	99	104	88.4	☹
자 금 조 달 여 건	105	88	83	89	68.8	☂
공 급 망 안 전 성	107	90	-	-	68.8	☂
사 업 장 · 공 장 가 동	119	104	-	101	78.3	☹

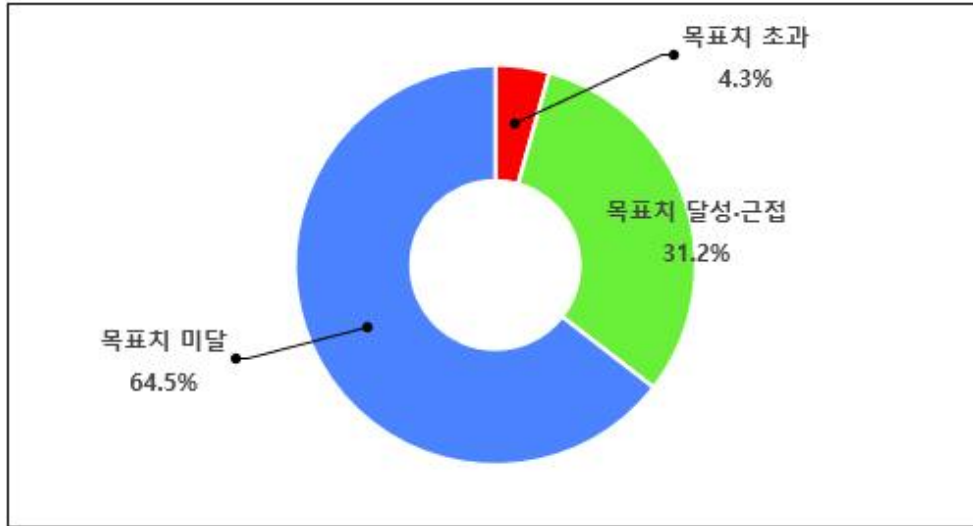
주: 1) ☼ = 호조(106~), ☺ = 보합(105~95), ☹ = 부진(94~75), ☂ = 침체(74~)



4. 기타 조사내용

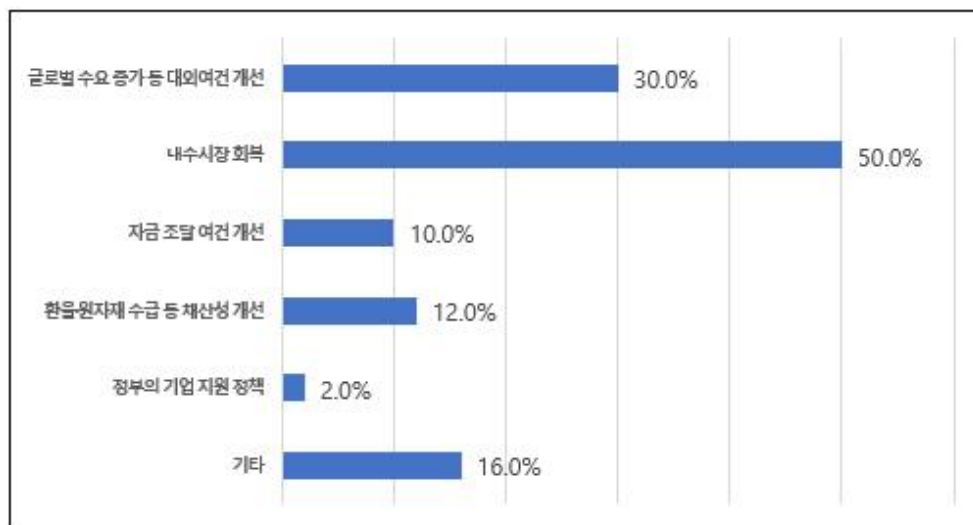
1) 귀사의 금년 상반기 실적(영업이익)이 올해 초 계획한 목표치를 달성할 수 있을 것으로 예상하십니까?

- ‘목표치 미달’ (64.5%)으로 응답한 기업이 가장 많았고, ‘목표치 달성·근접’ (31.2%), ‘목표치 초과’ (4.3%) 순으로 응답



1-1) [목표치 초과, 목표치 달성·근접을 선택한 경우] 그렇게 응답한 이유는 무엇입니까?(복수 응답)

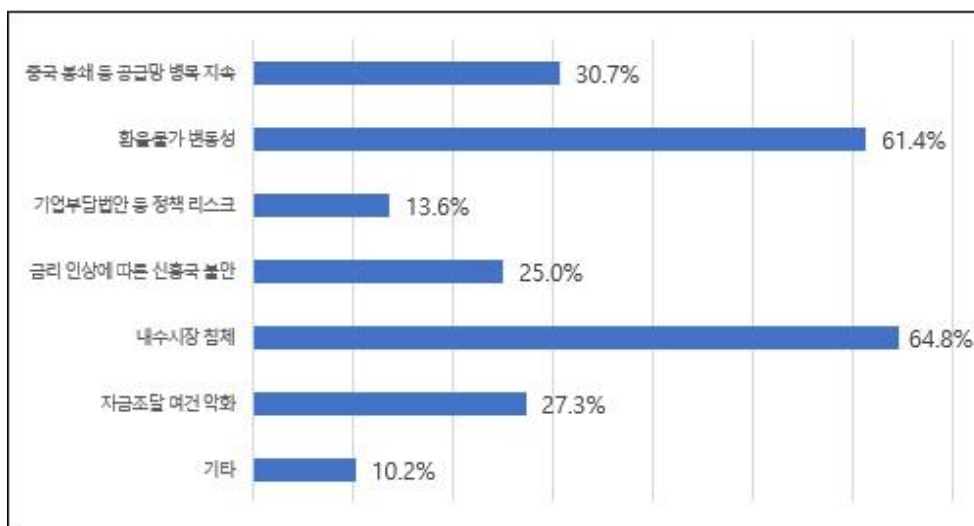
- 응답기업(35.5%)의 50%가 ‘내수시장 회복’ 이라고 가장 많이 응답하였고, ‘글로벌 수요 증가 등 대외여건 개선’ (30.0%), ‘환율·원자재 수급 등 채산성 개선’ (12.0%), ‘자금 조달 여건 개선’ (10.0%), ‘정부의 기업 지원 정책’ (2.0%) 순으로 응답함.
- 기타 의견으로는 ‘성수기’, ‘신규 매출처 계약’, ‘환율 상승으로 매출액 증가’, ‘21년도 수주가 이월됨’ 등이 있음.



1-2) [목표치 미달을 선택한 경우]

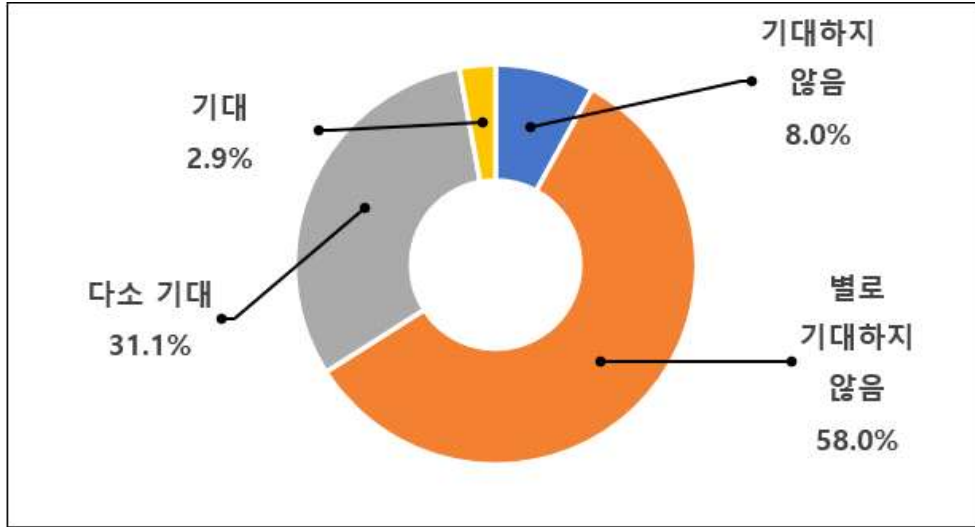
귀사의 하반기 실적(영업이익)의 가장 큰 대내외 리스크는?(복수 응답)

- 응답기업(64.5%)의 64.8%가 ‘내수시장 침체’ 라고 가장 많이 응답하였고, ‘환율·물가 변동성’ (61.4%), ‘중국 봉쇄 등 공급망 병목’ (30.7%), ‘자금조달 여건 악화’ (27.3%), ‘금리 인상에 따른 신흥국 불안’ (25.0%), ‘기업부담법안 등 정책 리스크’ (13.6%) 순으로 응답함.
- 기타 의견으로는 ‘원자재 가격 상승’, ‘화물 연대 파업으로 인한 매출액 정지’ 등이 있음.



2) 민선 8기 지방자치단체 출범(7.1)을 계기로 지역경제가 활성화될 것으로 기대하십니까?

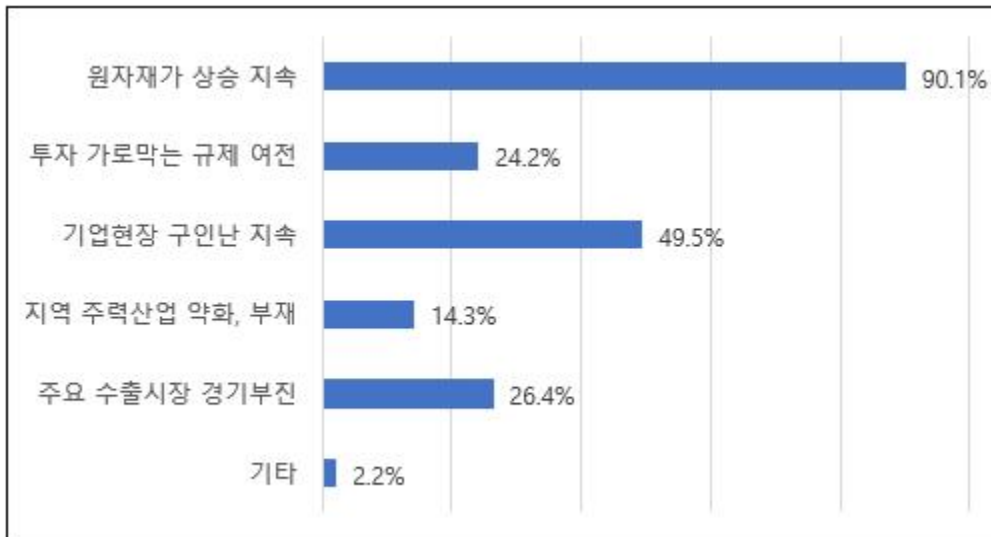
- ‘별로 기대하지 않음’ (58.0%)으로 응답한 기업이 가장 많았고, ‘다소 기대’ (31.1%), ‘기대하지 않음’ (8.0%), ‘기대’ (2.9%) 순으로 응답함.



2-1) [기대하지 않음, 별로 기대하지 않음이라고 응답한 경우]

그렇게 응답하신 이유는 무엇입니까? (복수 응답)

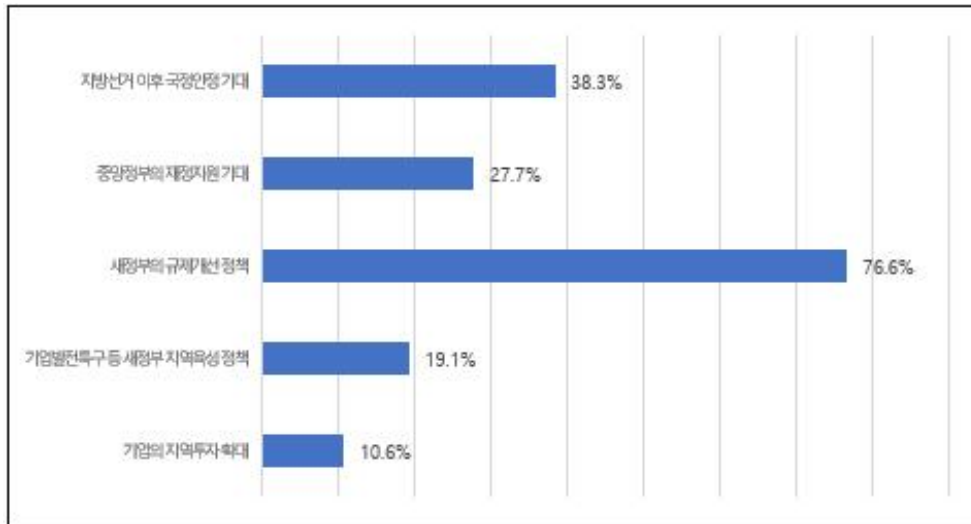
- 응답기업(66.0%)의 90.1%가 ‘원자재가 상승 지속’ 이라고 가장 많이 응답하였고, ‘기업현장 구인난 지속’ (49.5%), ‘주요 수출시장 경기부진’ (26.4%), ‘투자 가로막는 규제 여전’ (24.2%), ‘지역 주력산업 약화, 부재’ (14.3%) 순으로 응답
- 기타 의견으로는 ‘경제 효과 기여에 대한 정책 방안 부족’ 등이 있음.



2-2) [기대, 다소 기대라고 응답한 경우]

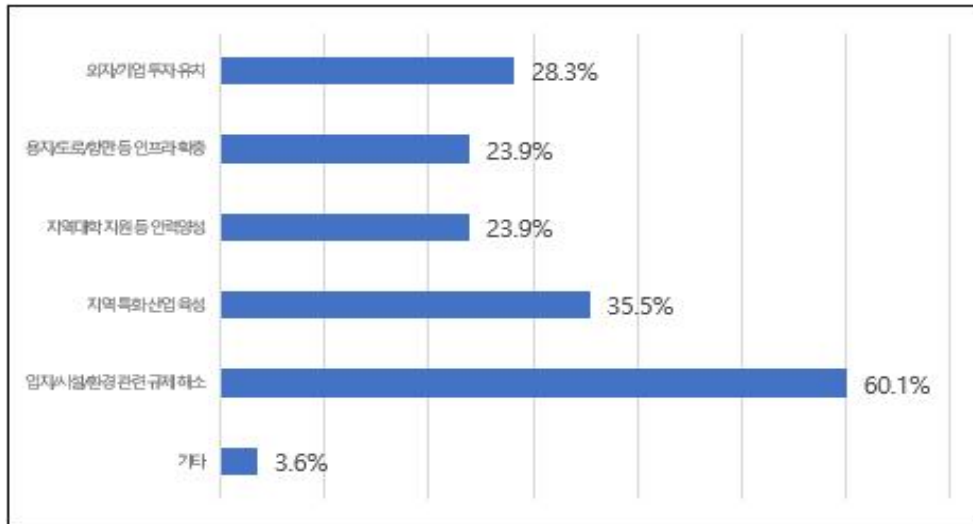
그렇게 응답하신 이유는 무엇입니까?(복수 응답)

- 응답기업(34.0%)의 76.6%가 ‘새정부의 규제개선 정책’ 이라고 가장 많이 응답하였고, ‘지방선거 이후 국정안정 기대’ (38.3%), ‘중앙정부의 재정지원 기대’ (27.7%), ‘기업발전특구 등 새정부 지역육성 정책’ (19.1%), ‘기업의 지역투자 확대’ (10.6%) 순으로 응답함.



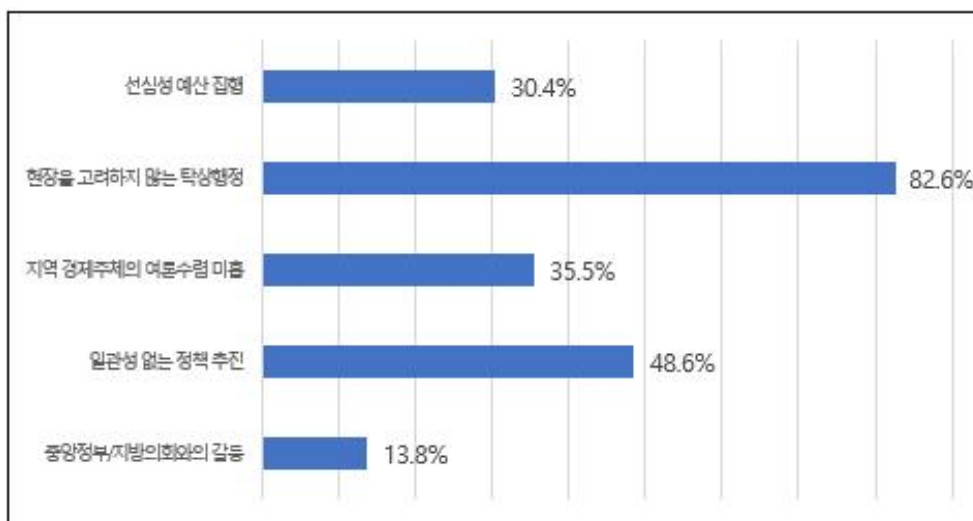
3) 차기 지방자치단체가 우선적으로 추진해야 할 정책이 무엇이라고 생각하십니까?(복수 응답)

- 응답기업의 60.1%가 ‘입지/시설/환경 관련 규제 해소’ 라고 가장 많이 응답하였고, ‘지역 특화 산업 육성’ (35.5%), ‘외자/기업 투자 유치(28.3%)’, ‘용지/도로/항만 등 인프라 확충’ (23.9%), ‘지역대학 지원 등 인력 양성’ (23.9%) 순으로 응답함
- 기타 의견으로는 ‘물가안정’, ‘근로시간 개편’, ‘구인난 해소’ 등이 있음.



4) 차기 지방자치단체가 가장 경계해야 할 사항은 무엇이라고 생각하십니까? (복수 응답)

- 응답기업의 82.6%가 ‘현장을 고려하지 않는 탁상행정’ 이라고 가장 많이 응답하였고, ‘일관성 없는 정책 추진’ (48.6%), ‘지역 경제주체의 여론수렴의 미흡’ (35.5%), ‘선심성 예산 집행’ (30.4%), ‘중앙정부/지방의회와의 갈등’ (13.8%) 순으로 응답



- ※ 안산상공회의소에서 발간되는 보고서 및 각종 자료는 홈페이지 (<http://ansancci.korcham.net>)에서 찾아보실 수 있습니다.

- ※ 본 책자에 수록된 보고서 내용에 대한 질의 또는 제안은 안산상공회의소 가치창조팀 【T. 031-410-3030(#233)】으로 연락해 주시기 바랍니다.

- ※ 본 보고서에 대하여 무단 전재 및 복사를 금하며, 타 용도로 사용 시 처벌을 받을 수도 있습니다.

- ※ 본 보고서의 내용은 대표의견이 아니며, 절대적인 기준이 될 수 없습니다.

- 발행인: 이 성 호
- 발행처: 안산상공회의소
- 발행일: 2022. 7. 8.

[비매품]